

上海大学网上教学辅助平台操作指南

上海大学网上教学辅助平台包含电脑端（网址：<http://www.elearning.shu.edu.cn>）和手机端（学习通APP）两部分，电脑端和手机端可自动实现资源、数据、功能同步，有效保证师生使用习惯的一致性。

上海大学网上教学辅助平台已无缝对接超星电子图书、电子期刊、学术视频等数据库，为教师备课、学生拓展学习提供资源支撑。

1 登录

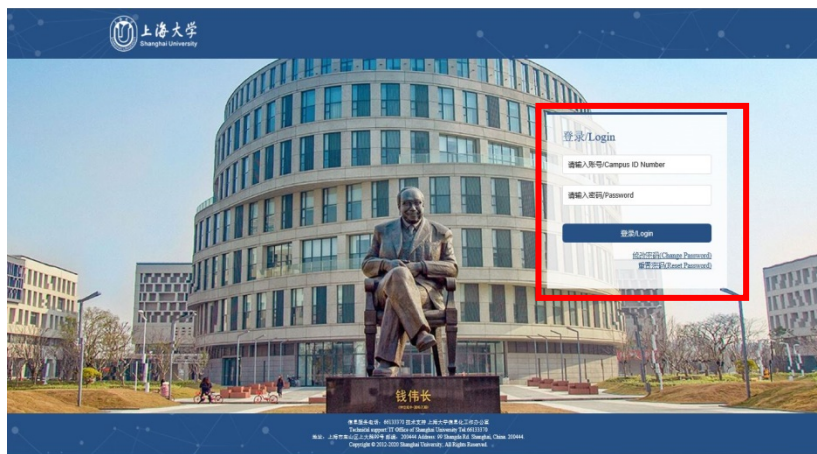
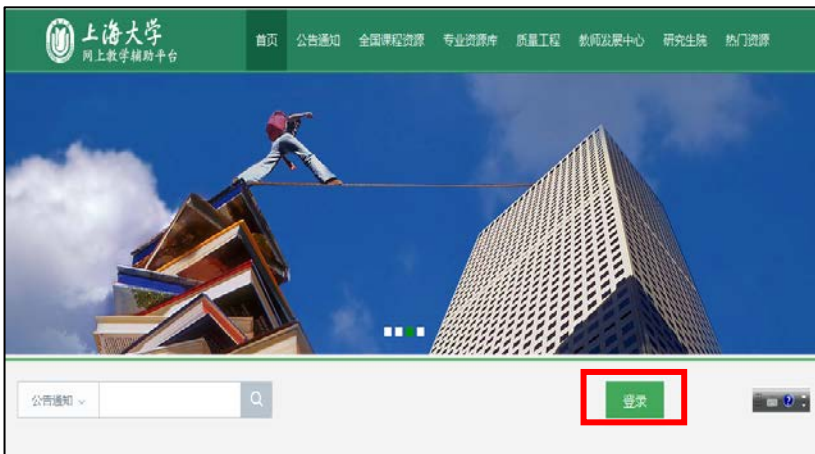


方法1、打开上海大学校园网首页（www.shu.edu.cn），在上方靠右菜单栏找到“**网上教学**”，点击进入“**上海大学在线教学门户**”首页，使用**校园一卡通账号密码**登录，然后点击“**本科生**”进入上海大学网上教学平台首页，再点击“**学习空间**”即可。

方法2、打开上海大学教务处网站首页（www.jwc.shu.edu.cn），在上方靠右菜单栏找到“**网上教学**”，点击进入上海大学网上教学平台首页，使用**校园一卡通账号密码**登录，然后点击“**学习空间**”即可。

注意：不要点击“修改密码”，密码不可修改。

方法3、直接输入网址：www.elearning.shu.edu.cn，进入上海大学网上教学平台首页，使用**校园一卡通账号密码**登录，然后点击“**学习空间**”即可。



1 登录

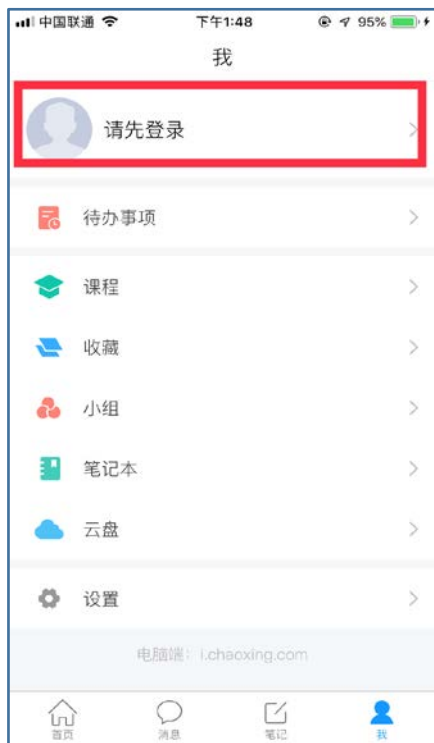
手机上下载并安装学习通APP:

扫描右方二维码或在手机应用市场中搜索“学习通”进行下载。



登录方式: 点击右下方的“我”进入“登录”页面, 选择“其它登陆方式”, 机构登陆, (**学校/单位: 输入并选择下拉提示的上海大学; 账号: 一卡通账号 学号; 密码: 一卡通密码**)。

须用一卡通, 勿用手机号



须用一卡通, 勿用手机号?



2 进入课程和班级

学生登录后进入自己的“学习空间”，可在“我学的课”中找到教师的课程，点击课程封面，进入班级进行课程内容学习。



电脑端的课程和学习通的课程互通，登录学习通可以在“我”中找到课程及所在班级。



3 在线学习方式一：线上学习

学生进入课程后，可查看教师提供的课程内容、资料，并且完成教师发布的在线学习任务、学习要求、作业、测验等，并可以在线提问、讨论。

《理想国》导读 课程评价

首页 任务 进度 资料 通知 考试 PBL 讨论 答疑

本课程已开启结课模式。任务点无法完成，作业、章节测验不支持作答

新建话题

陈泓任 南京航空航天大学 01-04 16:32 举报

打卡

赞0 回复

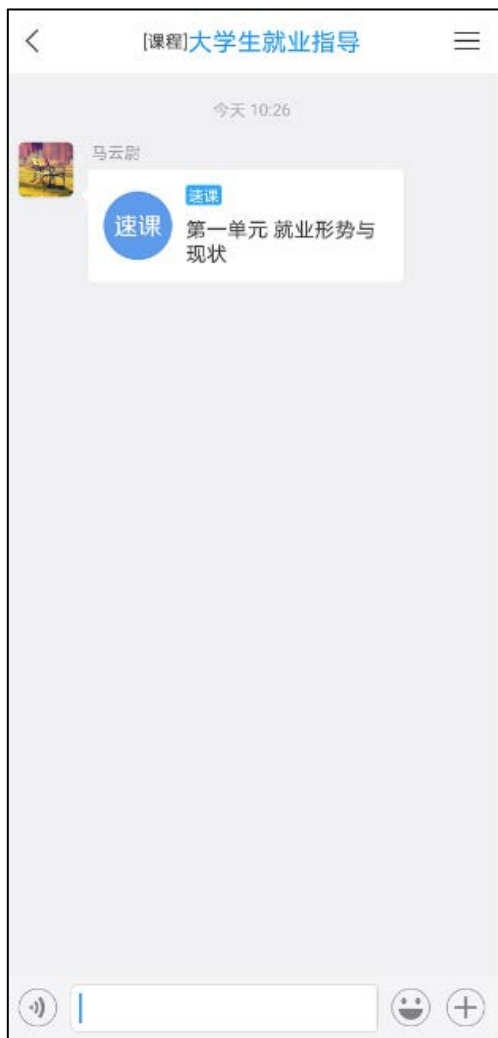
金慧容 南京航空航天大学 2019-12-24 16:00 举报

打卡

- 第1章 柏拉图与《理想国》概说
 - 1.1 柏拉图的生平
 - 1.2 柏拉图的著作特点
 - 1.3 《理想国》所处的脉络与属性
 - 1.4 《理想国》的三种解读方式
 - 1.5 《理想国》题解
- 第2章 《理想国》背景介绍


4 在线学习方式二：观看速课（微视频）学习

教师根据教学目的和要求，录制速课（微视频），学生通过“消息”点击速课，观看老师录制的教学视频内容。



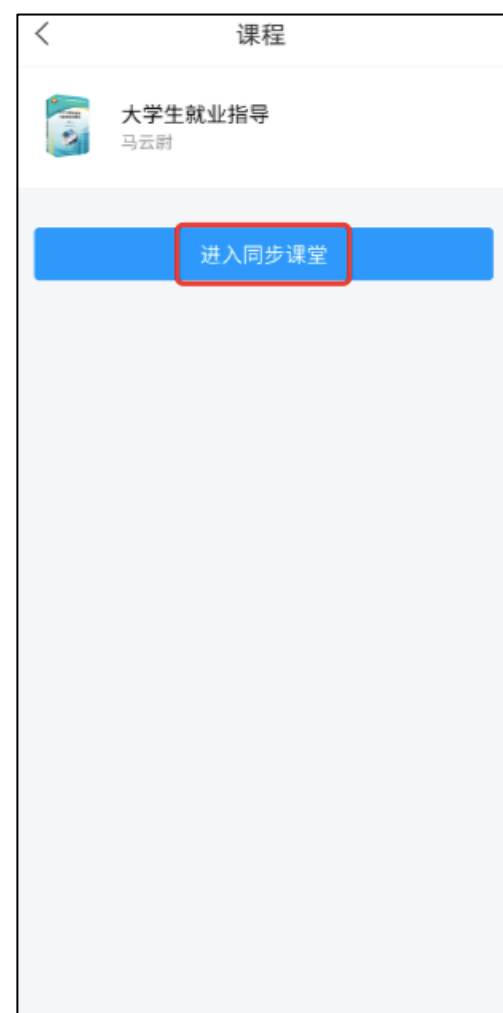
4 在线学习方式三：同步课堂学习

教师根据教学目的和要求，可以开启同步课堂，电脑端使用方式：打开教师提供的电脑端网址，可同步听到教师的授课内容的PPT+讲课声音。



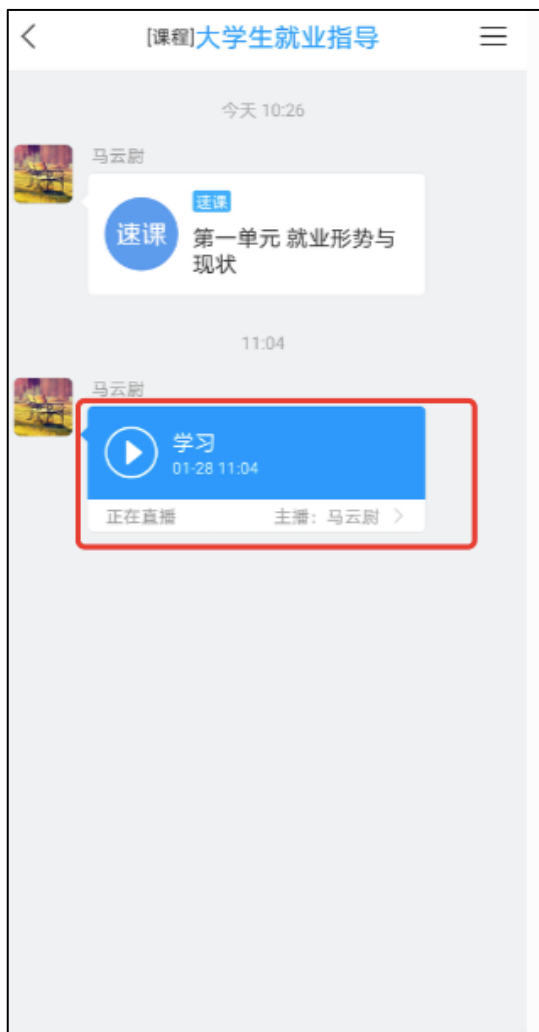
4 在线学习方式三：同步课堂学习

手机端使用方式：在学习通首页输入教师提供的同步课堂邀请码，进入同步课堂，即可同步听到教师的授课内容的PPT+讲课声音。



4 在线学习方式四：直播学习

教师如果开启直播教学，学生可在消息中点击直播，进入直播界面，可以观看直播并进行文字互动，如果教师选择了“允许回看”，可以在直播结束后，回看直播内容。



如您在使用中如遇到技术问题，可通过以下方式寻求支持：

1、咨询网页上的在线客服，以及学习通上的在线客服。

2、加qq群：794950941



上海大学网上教学辅助平台